

Erhältlich bei

BayWa

BayWa Baustoffe
Immer ein gutes Baugesühl

L'ALTRA **PIETRA**

THE HIGH QUALITY OUTDOOR PAVING





THE INTELLIGENT PAVING SYSTEM **2 CM (3/4") THICKNESS** **PORCELAIN STONEWARE TILES FOR OUTDOOR APPLICATIONS.**

Il sistema intelligente in gres porcellanato di 2 cm di spessore per le pavimentazioni degli spazi esterni.

Das intelligente System aus Feinsteinzeug mit 2 cm Stärke für Bodenbeläge im Außenbereich.

Le système intelligent en grès cérame de 2 cm d'épaisseur destiné au pavage des espaces extérieurs.



DUOMO BLUESTONE GREY



DUOMO SOLNHOFEN

3

STRONG POINTS



L'Altra Pietra is characterised by great versatility, even for colour range and formats, but 3 are the characteristics that make it unique: **beauty**, for furnishing outdoor areas with the elegance of a real Made in Italy product, **sustainability** as a guarantee of maintenance low costs and **functionality** that derives from all its technical characteristics. These 3 aspects make L'Altra Pietra the best choice.

3 PUNTI DI FORZA

L'Altra Pietra è un prodotto caratterizzato da una grande versatilità, anche come gamma cromatica e di formati. Ma sono 3 le caratteristiche che lo rendono unico: **bellezza**, per arredare con l'eleganza di un vero Made in Italy gli spazi all'aperto, **sostenibilità** a garanzia di bassi costi di manutenzione e **funzionalità** data dalle numerose caratteristiche tecniche che L'Altra Pietra può dare. Questi 3 aspetti rendono assolutamente vincente la scelta di questo prodotto.



3 ARGUMENTE

L'Altra Pietra zeichnet sich durch große Vielseitigkeit aus, auch was Farbauswahl und Formen betrifft. Aber 3 Eigenschaften machen den Stein wirklich einzigartig: **Schönheit**, um den Außenbereich mit der Eleganz des wahren Made in Italy zu gestalten, **Nachhaltigkeit** zur Gewährleistung geringer Wartungskosten und **Funktionalität** durch die zahlreichen technischen Eigenschaften, die l'Altra Pietra bietet. Diese 3 Aspekte machen die Wahl dieses Produkts zu einem absoluten Volltreffer.

3 ATOUTS

L'Altra Pietra est un produit marqué par sa grande polyfonctionnalité qui offre une vaste gamme de couleurs et de formats. 3 caractéristiques en font un élément unique en son genre : **beauté**, pour décorer avec l'élégance d'un « Made in Italy » authentique les espaces en plein air, **durabilité**, pour garantir de faibles coûts d'entretien, et **fonctionnalité** assurée par les nombreuses caractéristiques techniques que « L'Altra Pietra » peut fournir. Ces 3 aspects font que choisir ce produit sera un choix à 100% gagnant.

L'ALTRA PIETRA: TECHNICAL FEATURES

LE CARATTERISTICHE TECNICHE
TECHNISCHE MERKMALE
CARACTERISTIQUES TECHNIQUES



DRIVE-OVER

CARRABILE - BEFAHRBARKEIT - CARROSSABLE



RESISTANT TO HEAVY LOADS

RESISTENTE AI CARICHI ELEVATI - BESTÄNDIG GEGEN
HOHE LASTEN - RÉSTANT AUX CHARGES LOURDES



RECTIFIED WITH BEVEL

RETTIFICATO CON SMUSSO - REKTIFIZIERT -
RECTIFIÉ AVEC BISEAU



ANTISLIP

ANTISCIVOLO - RUTSCHFEST - ANTIDÉRAPANT



LOW WATER ABSORPTION

BASSO ASSORBIMENTO D'ACQUA - ABSORBIERT NICHT -
FAIBLE ABSORPTION D'EAU



NO TREATMENTS REQUIRED

NON RICHIEDE TRATTAMENTI - KEINE WEITERE BEHANDLUNG
NOTWENDIG - AUCUN TRAITEMENT NÉCESSAIRE



EASY TO CLEAN

FACILE DA PULIRE - PFLEGELEICHT - FACILE À NETTOYER



RESISTANT TO MILDEW AND MOSS

RESISTENTE A MUFFA E MUSCHIO - KEINE BESCHÄDIGUNG
DURCH SCHIMMEL UND MOOS - RÉSTANT À LA
MOISSURE ET À LA MOUSSE



RESISTANT TO CHEMICALS (ACIDS, BASES AND SALTS)

RESISTENTE ALL'ATTACCO CHIMICO (ACIDI, BASI E SALI) -
BESTÄNDIG GEGEN SÄURE, CHEMISCHE PRODUKTE UND SALZE
RÉSTANT AUX PRODUITS CHIMIQUES (ACIDE, SEL)



STAIN RESISTANT

RESISTENTE ALLE MACCHIE - BESTÄNDIG GEGEN FLECKEN -
RÉSTANT AUX TÂCHES



ABRASION RESISTANT

RESISTENTE ALL'ABRASIONE - ABRIEBFEST -
RÉSTANT À L'ABRASION



THERMAL SHOCK RESISTANT

RESISTENTE AGLI SBALZI TERMICI - WIEDERSTANDSFÄHIG
BEI TEMPERATURSCHWANKUNGEN - RÉSTANT AUX CHOCS
THERMIQUES



FROST RESISTANT

RESISTENTE AL GELO - FROSTFEST - ANTIGEL



COLOUR RESISTANCE TO LIGHT

RESISTENZA CROMATICA ALLA LUCE - KEINE FARBÄNDERUNG
DURCH LICHTEINSTRHLUNG COULEUR RÉSTANTE AUX UV



FIREPROOF

IGNIFUGO - FEUERHEMMEND - RÉSTANT AU FEU



COLOSSEO QUARZITE GIALLA

NO MORE BROKEN EXTERNAL FLOORING



Flooring with increased thickness to 2 cm guarantees high mechanical and resilience (ability to absorb shocks) properties, to avoid any breakages due to the inability to take heavy loads, such as vehicle crossing and stresses caused by temperatures below zero. These inabilities are typical of floors with lower thickness. Therefore, L'Altra Pietra is the perfect flooring for many different uses in outdoor environments.

Aesthetic and formal quality, high durability and load capacity: characteristics that constitute the added value of these floorings, distinguished by their indisputable aesthetic and performance values.

MAI PIÙ PAVIMENTAZIONI PER ESTERNO ROTTE

La pavimentazione a spessore maggiorato 2 cm garantisce elevate proprietà di resistenza meccanica e di resilienza (capacità di assorbire gli urti) evitando così le rotture dovute all'incapacità, tipiche delle pavimentazioni a spessore inferiore, di sopportare carichi elevati come quello del passaggio veicolare e gli stress alle temperature inferiori allo zero. L'Altra Pietra è quindi la pavimentazione ideale nei differenti utilizzi in ambiente esterno.

Caratteristiche di qualità estetica e formale, di durata e resistenza ai carichi elevati, costituiscono il valore aggiunto di queste pavimentazioni dalle indiscutibili valenze estetiche e prestazionali.



FROST RESISTANT

Resistente al gelo.
Frostbeständig.
Résiste au gel.



DRIVE-OVER

Carrabile.
Befahrbar.
Carrossable.



WITHSTANDS SUDDEN TEMPERATURE CHANGES

Resistente agli sbalzi termici.
Beständig
gegenübertemperaturschwankungen.
Résiste aux chocs thermiques.



HIGH MECHANICAL RESISTANCE

Elevata resistenza meccanica.
Hohe mechanische festigkeit.
Resistance mecanique elevee.

NIE MEHR KAPUTTE BODENBELÄGE IM AUSSENBEREICH

Der Bodenbelag von 2 cm Dicke garantiert hohe mechanische Festigkeit und Belastbarkeit (Fähigkeit, Stöße zu absorbieren), wodurch Risse vermieden werden. Die Risse sind typisch für Bodenbeläge geringerer Dicke, die nicht in der Lage sind, hohe Belastungen wie das Befahren durch Fahrzeuge und den Stress durch Temperaturen unter Null auszuhalten. L'Altra Pietra ist also der ideale Bodenbelag für die unterschiedlichsten Verwendungen im Außenbereich. Die Eigenschaften ästhetischer und förmlicher Qualität, die Beständigkeit und Widerstandsfähigkeit gegen hohe Belastungen stellen den Mehrwert dieser Bodenbeläge von unbestrittener Schönheit und hohem Leistungsgrad dar.

FINI LES PAVEMENTS D'EXTÉRIEUR CASSÉS !

Le pavement à épaisseur majorée de 2 cm garantit des propriétés de résistance mécanique et de résilience (capacité d'absorber les chocs) élevées, empêchant ainsi les ruptures dues à l'incapacité, typique des revêtements d'épaisseur inférieure, de supporter des charges élevées telles que celle du passage des véhicules et les tensions aux températures inférieures à zéro. L'Altra Pietra est donc le pavement idéal pour toute utilisation en extérieur. Des caractéristiques de qualité esthétique et formelle, de durée et de résistance aux charges élevées, tout ceci représente la valeur ajoutée de ces pavements aux valeurs esthétiques et performances indiscutables.



DUOMO BLUESTONE NOIR / COLOSSEO GRIGIONI

THE PERFECT SURFACE FOR **INFINITE USES**, FOR HOUSEHOLD OR PUBLIC AREAS

- SHOPPING CENTERS
- INDUSTRIAL BUILDINGS
- OFFICE BUILDINGS
- HOTELS
- TERTIARY
- SQUARES
- RESIDENTIAL AREAS
- TERRACES AND POOLS



- CENTRI COMMERCIALI
- EDIFICI INDUSTRIALI
- EDIFICI DIREZIONALI
- ALBERGHI
- TERZIARIO
- PIAZZE
- AREE RESIDENZIALI
- TERRAZZE E PISCINE



A perfect surface for many different uses, thanks to its undisputed aesthetic and performance characteristics, that make the space for people more and more comfortable. **Shopping centres, squares** and **residential areas** are the main environments of intervention but L'Altra Pietra furnishes outdoor spaces with elegance and, in particular, for: shops, restaurants, bars, urban furniture, hotels, bathing establishments, wellness centres, pools, terraces, stairs. A pavement characterised by charm and performance and that may be supplied worldwide.

LA SUPERFICIE PERFETTA PER INFINITE DESTINAZIONI D'USO, PER LA CASA O NEGLI SPAZI PUBBLICI

Una superficie perfetta per inserimenti in numerose destinazioni d'uso grazie alle sue indiscusse caratteristiche estetiche e prestazionali, capaci di rendere sempre più accoglienti gli ambienti destinati alla permanenza di persone. **Centri commerciali, piazze** e **aree residenziali** sono i principali ambiti di intervento ma L'Altra Pietra arreda con eleganza tanti spazi all'aperto, in particolare per realizzare negozi, ristoranti, bar, arredo urbano, alberghi, stabilimenti balneari, centri benessere, piscine, terrazze, scale. Fascino e performance in una pavimentazione che può essere distribuita in tutto il mondo.



- EINKAUFSZENTREN
- INDUSTRIEGEBÄUDE
- BÜROGEBÄUDE
- HOTELS
- TERTIÄR
- ÖFFENTLICHE PLÄTZE
- WOHNGBIETE
- TERRASSEN UND SCHWIMMBÄDER



- CENTRES COMMERCIAUX
- BATIMENTS INDUSTRIELS
- BUREAUX
- HÔTELS
- ETABLISSEMENTS PUBLICS
- PARCS
- ZONES RÉSIDENTIELLES
- TERRASSES ET PISCINES

DIE PERFEKTE OBERFLÄCHE FÜR UNZÄHLIGE EINSATZMÖGLICHKEITEN, PRIVAT ODER IN ÖFFENTLICHEN BEREICHEN

Eine perfekte Oberfläche für zahlreiche Einsatzmöglichkeiten, dank ihrer unbestrittenen ästhetischen und Leistungsmerkmale, durch die Umgebungen, in denen sich Personen aufhalten, immer einladender werden. **Einkaufszentren, Plätze und Wohngebiete** sind die wichtigsten Einsatzbereiche, aber L'Altra Pietra verkleidet viele Außenbereiche mit Eleganz, vor allem für Geschäfte, Restaurants, Bars, städtische Anlagen, Hotels, Badeanstalten, Wellnesszentren, Schwimmbäder, Terrassen, Treppen. Faszination und Performance eines Bodenbelags, der auf der ganzen Welt vertrieben werden kann.

LA SURFACE PARFAITE POUR D'INFINIES DESTINATIONS D'UTILISATION, POUR LA MAISON OU DANS LES ESPACES PUBLICS

Une surface parfaite destinée à de nombreuses destinations d'utilisation grâce à ses caractéristiques esthétiques et de performances indiscutables, en mesure de rendre les espaces destinés aux gens de plus en plus accueillants. **Centres commerciaux, places et zones résidentielles** sont les principaux domaines d'intervention mais « L'Altra Pietra » décore avec élégance bien d'autres espaces à ciel ouvert, notamment pour réaliser boutiques, restaurants, bars, design urbain, hôtels, établissements balnéaires, centres de bien-être, piscines, terrasses, escaliers. Charme et performance dans un revêtement de sol qui peut être distribué dans le monde entier.



ARENA SAND STONE BEIGE



ARENA ARDESIA GRIGIA



DUOMO SABBIA



ARENA HOLZ MARRONE

THE RANGE

LA GAMMA - DIE PRODUKTPALETTE - LA GAMME

MUSEO



ARDESIA NERA



ARDESIA GRIGIA



PIERRE BLUE NOIR



PIERRE BLUE GREY

DUOMO



MINT




PERLA




OMBRA




SABBIA




PIETRA



BLUESTONE NOIR




BLUESTONE GREY




SOLNHOFEN


TORRE



BOTTICINO



MOKA




QUARZITE GRIGIA




BIANCA


ARENA



HOLZ NOCE




HOLZ MARRONE



HOLZ GRIGIA




CALANCA LIGHT



CALANCA DARK



SAND STONE BEIGE



ARDESIA GRIGIA



BEIGE

CASTELLO



GREY



ANTRAZYT


COLOSSEO



GRIGIONI




QUARZITE GIALLA



BASALT GRAU




GLETCHER GRAU

PIETRA DI
GERUSALEMME

TOSCANO



BRESSA




PORPHYRBRAUN



SILVERGRAU




BARGE



QUARZITE SVEDESE



DORATO



QUARZITE WHITE



FIORA

CATTEDRALE




TIPOVALS



PORFIDO LAVIS




LUSERNA BAGNOLO




GREY



ANTRAZYT



MOKA



AVORIO



CEMENTO

RANGE SIZES

THE WIDEST 2CM (3/4") RANGE ON THE MARKET

FORMATI DI GAMMA. LA PIÙ VASTA GAMMA 2CM SUL MERCATO

ZUR AUSWAHL STEHENDE FORMATE. DIE UMFANGREICHSTE PRODUKTPALETTE VON 2 CM DICKE AUF DEM MARKT

FORMATS DE GAMME. LE PLUS LARGE ÉVENTAIL DES 2 CM SUR LE MARCHÉ



40x80

16"x 32"



60x60

24"x 24"



45x90

18"x 36"



60x90

24"x 36"

TORRE BOTTICINO

TORRE MOKA

TORRE QUARZITE GRIGIA

TORRE BIANCA

MUSEO ARDESIA NERA

MUSEO ARDESIA GRIGIA

MUSEO PIERRE BLUE NOIR

MUSEO PIERRE BLUE GREY

CASTELLO BEIGE

CASTELLO GREY

CASTELLO ANTRAZYT

COLOSSEO QUARZITE GIALLA

COLOSSEO GRIGIONI

COLOSSEO BASALT GRAU

COLOSSEO GLETCHER GRAU

COLOSSEO PIETRA DI GERUSALEMME

COLOSSEO TOSCANO

COLOSSEO BRESSA

COLOSSEO PORPHYRBRAUN

COLOSSEO SILVERGRAU

COLOSSEO BARGE

COLOSSEO QUARZITE SVEDESE

COLOSSEO DORATO

COLOSSEO QUARZITE WHITE

COLOSSEO FIORA

COLOSSEO TIPOVALS

COLOSSEO PORFIDO LAVIS

COLOSSEO LUSERNA BAGNOLO

ARENA HOLZ NOCE

ARENA HOLZ MARRONE

ARENA HOLZ GRIGIO

COLOSSEO GRIGIONI

COLOSSEO PIETRA DI GERUSALEMME

COLOSSEO BARGE

COLOSSEO TIPOVALS

DUOMO MINT

DUOMO PERLA

DUOMO OMBRA

DUOMO SABBIA

DUOMO PIETRA

DUOMO BLUESTONE NOIR

DUOMO BLUESTONE GREY

DUOMO SOLNHOFEN



40x120
16"x 48"

ARENA HOLZ NOCE
ARENA HOLZ MARRONE
ARENA HOLZ GRIGIO
ARENA CALANCA LIGHT
ARENA CALANCA DARK
ARENA SAND STONE BEIGE
ARENA ARDESIA GRIGIA



50x100
20"x 40"

CASTELLO BEIGE
CASTELLO GREY
CASTELLO ANTRAZYT



60x120
24"x 48"

COLOSSEO GRIGIONI
COLOSSEO BASALT GRAU
COLOSSEO GLETCHER GRAU
COLOSSEO SILVERGRAU
COLOSSEO BARGE
COLOSSEO TIPOVALS
COLOSSEO BRESSA
COLOSSEO PORFIDO LAVIS




80x80
32"x 32"

CASTELLO BEIGE
CASTELLO GREY
CASTELLO ANTRAZYT



90x90
36"x 36"

CATTEDRALE GREY
CATTEDRALE ANTRAZYT
CATTEDRALE MOKA
CATTEDRALE AVORIO
CATTEDRALE CEMENTO




2 cm MUSEO ARDESIA NERA

CODE CODICE	DIMENSION DIMENSIONE	m ² /PALETTE m ² /PALLET	kg/PALETTE kg/PALLET
1734563	60 x 60 x 2 cm	23,04	1050



60x60
24"x24"




2 cm MUSEO ARDESIA GRIGIA

CODE CODICE	DIMENSION DIMENSIONE	m ² /PALETTE m ² /PALLET	kg/PALETTE kg/PALLET
1734564	60 x 60 x 2 cm	23,04	1050



60x60
24"x24"




2 MUSEO PIERRE BLUE NOIR

CODE CODICE	DIMENSION DIMENSIONE	m ² /PALETTE m ² /PALLET	kg/PALETTE kg/PALLET
1734565	60 x 60 x 2 cm	23,04	1050



60x60
24"x24"




2 cm MUSEO PIERRE BLUE GREY

CODE CODICE	DIMENSION DIMENSIONE	m ² /PALETTE m ² /PALLET	kg/PALETTE kg/PALLET
1734566	60 x 60 x 2 cm	23,04	1050



60x60
24"x24"





2 DUOMO MINT

CODE CODICE	DIMENSION DIMENSIONE	m ² /PALETTE m ² /PALLET	kg/PALETTE kg/PALLET
1734567	60 x 90 x 2 cm	25,92	1150



60x90
24"x36"

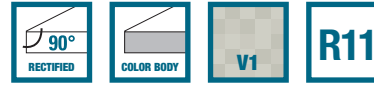


2 DUOMO PERLA

CODE CODICE	DIMENSION DIMENSIONE	m ² /PALETTE m ² /PALLET	kg/PALETTE kg/PALLET
1734568	60 x 90 x 2 cm	25,92	1150



60x90
24"x36"




2 cm DUOMO OMBRA

CODE CODICE	DIMENSION DIMENSIONE	m ² /PALETTE m ² /PALLET	kg/PALETTE kg/PALLET
1734569	60 x 90 x 2 cm	25,92	1150



60x90
24"x36"



2 cm DUOMO SABBIA

CODE CODICE	DIMENSION DIMENSIONE	m ² /PALETTE m ² /PALLET	kg/PALETTE kg/PALLET
1734570	60 x 90 x 2 cm	25,92	1150



60x90
24"x36"



2 DUOMO PIETRA

CODE CODICE	DIMENSION DIMENSIONE	m ² /PALETTE m ² /PALLET	kg/PALETTE kg/PALLET
1734571	60 x 90 x 2 cm	25,92	1150



60x90
24"x36"




2 DUOMO BLUESTONE NOIR

CODE CODICE	DIMENSION DIMENSIONE	m ² /PALETTE m ² /PALLET	kg/PALETTE kg/PALLET
	60 x 90 x 2 cm	25,92	1150



60x90
24"x36"




2 DUOMO BLUESTONE GREY

CODE CODICE	DIMENSION DIMENSIONE	m ² /PALETTE m ² /PALLET	kg/PALETTE kg/PALLET
1734574	60 x 90 x 2 cm	25,92	1150



60x90
24"x36"

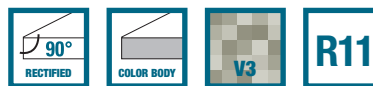


2 DUOMO SOLNHOFEN

CODE CODICE	DIMENSION DIMENSIONE	m ² /PALETTE m ² /PALLET	kg/PALETTE kg/PALLET
1734575	60 x 90 x 2 cm	25,92	1150



60x90
24"x36"



2 TORRE BOTTICINO

CODE CODICE	DIMENSION DIMENSIONE	m ² /PALETTE m ² /PALLET	kg/PALETTE kg/PALLET
1734576	40 x 80 x 2 cm	26,88	1250



40x80
16"x32"

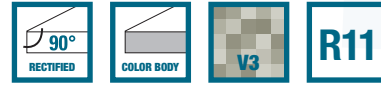


2 TORRE MOKA

CODE CODICE	DIMENSION DIMENSIONE	m ² /PALETTE m ² /PALLET	kg/PALETTE kg/PALLET
1734577	40 x 80 x 2 cm	26,88	1250



40x80
16"x32"



2 TORRE QUARZITE GRIGIA



CODE CODICE	DIMENSION DIMENSIONE	m ² /PALETTE m ² /PALLET	kg/PALETTE kg/PALLET
1734578	40 x 80 x 2 cm	26,88	1250



40x80
16"x32"

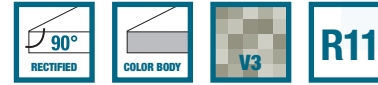


2 TORRE BIANCA

CODE CODICE	DIMENSION DIMENSIONE	m ² /PALETTE m ² /PALLET	kg/PALETTE kg/PALLET
1734579	40 x 80 x 2 cm	26,88	1250



40x80
16"x32"



2 ARENA HOLZ NOCE

CODE CODICE	DIMENSION DIMENSIONE	m ² /PALETTE m ² /PALLET	kg/PALETTE kg/PALLET
	60 x 60 x 2 cm	23,04	1050
1734580	40 x 120 x 2 cm	23,04	1050



60x60 40x120
24"x24" 16"x48"



2 ARENA HOLZ MARRONE

CODE CODICE	DIMENSION DIMENSIONE	m ² /PALETTE m ² /PALLET	kg/PALETTE kg/PALLET
	60 x 60 x 2 cm	23,04	1050
1734581	40 x 120 x 2 cm	23,04	1050




60x60 40x120
24"x24" 16"x48"




2 ARENA HOLZ GRIGIO

CODE CODICE	DIMENSION DIMENSIONE	m ² /PALETTE m ² /PALLET	kg/PALETTE kg/PALLET
	60 x 60 x 2 cm	23,04	1050
1734582	40 x 120 x 2 cm	23,04	1050



60x60 40x120
24"x24" 16"x48"




2 ARENA CALANCA LIGHT

CODE CODICE	DIMENSION DIMENSIONE	m ² /PALETTE m ² /PALLET	kg/PALETTE kg/PALLET
1734583	40 x 120 x 2 cm	23,04	1050



40x120
16"x48"



2 ARENA CALANCA DARK

CODE CODICE	DIMENSIONE DIMENSIONE	m ² /PALETTE m ² /PALLET	kg/PALETTE kg/PALLET
1734584	40 x 120 x 2 cm	23,04	1050



40x120
16"x48"

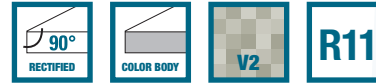


2 ARENA SAND STONE BEIGE

CODE CODICE	DIMENSION DIMENSIONE	m ² /PALETTE m ² /PALLET	kg/PALETTE kg/PALLET
1734586	40 x 120 x 2 cm	23,04	1050



40x120
16"x48"



2 ARENA ARDESIA GRIGIA

CODE CODICE	DIMENSION DIMENSIONE	m ² /PALETTE m ² /PALLET	kg/PALETTE kg/PALLET
1734587	40 x 120 x 2 cm	23,04	1050



40x120
16"x48"



2 cm CASTELLO BEIGE

CODE CODICE	DIMENSION DIMENSIONE	m ² /PALETTE m ² /PALLET	kg/PALETTE kg/PALLET
1734588	60 x 60 x 2 cm	23,04	1050
	80 x 80 x 2 cm	26,88	1280
1734589	50 x 100 x 2 cm	15,00	700



60x60
24"x24"

80x80
32"x32"

50x100
20"x40"



2 cm CASTELLO GREY


CODE CODICE	DIMENSION DIMENSIONE	m ² /PALETTE m ² /PALLET	kg/PALETTE kg/PALLET
1734590	60 x 60 x 2 cm	23,04	1050
	80 x 80 x 2 cm	26,88	1280
1734591	50 x 100 x 2 cm	15,00	700



60x60
24"x24"

80x80
32"x32"

50x100
20"x40"



2 cm CASTELLO ANTRAZYT

CODE CODICE	DIMENSION DIMENSIONE	m ² /PALETTE m ² /PALLET	kg/PALETTE kg/PALLET
1734592	60 x 60 x 2 cm	23,04	1050
	80 x 80 x 2 cm	26,88	1280
1734593	50 x 100 x 2 cm	15,00	700



60x60
24"x24"

80x80
32"x32"

50x100
20"x40"




2 COLOSSEO GRIGIONI

CODE CODICE	DIMENSION DIMENSIONE	m ² /PALETTE m ² /PALLET	kg/PALETTE kg/PALLET
1734595	60 x 60 x 2 cm	21,60	1000



60x60
24"x24"

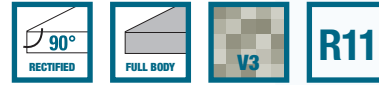


2 COLOSSEO GRIGIONI

CODE CODICE	DIMENSION DIMENSIONE	m ² /PALETTE m ² /PALLET	kg/PALETTE kg/PALLET
1734624	45 x 90 x 2 cm	21,87	1050
1734597	60 x 120 x 2 cm	10,80	500



45x90 60x120
18"x36" 24"x48"



2 COLOSSEO QUARZITE GIALLA

CODE CODICE	DIMENSION DIMENSIONE	m ² /PALETTE m ² /PALLET	kg/PALETTE kg/PALLET
1734594	60 x 60 x 2 cm	21,60	1000




60x60
24"x24"




2 COLOSSEO BASALT GRAU

CODE CODICE	DIMENSION DIMENSIONE	m ² /PALETTE m ² /PALLET	kg/PALETTE kg/PALLET
1734598	60 x 60 x 2 cm	23,04	1050
1734599	60 x 120 x 2 cm	10,80	500



60x60 60x120
24"x24" 24"x48"




2 COLOSSEO GLETCHER GRAU

CODE CODICE	DIMENSION DIMENSIONE	m ² /PALETTE m ² /PALLET	kg/PALETTE kg/PALLET
1734600	60 x 60 x 2 cm	21,60	1000
1734601	60 x 120 x 2 cm	10,80	500



60x60 60x120
24"x24" 24"x48"





COLOSSEO PIETRA DI GERUSALEMME

CODE CODICE	DIMENSION DIMENSIONE	m ² /PALETTE m ² /PALLET	kg/PALETTE kg/PALLET
1734602	60 x 60 x 2 cm	21,60	1000
1734625	45 x 90 x 2 cm	21,87	1000




60x60 45x90
24"x24" 18"x36"




2 COLOSSEO TOSCANO

CODE CODICE	DIMENSION DIMENSIONE	m ² /PALETTE m ² /PALLET	kg/PALETTE kg/PALLET
1734604	60 x 60 x 2 cm	21,60	1000



60x60
24"x24"



2 COLOSSEO BRESSA

CODE CODICE	DIMENSION DIMENSIONE	m ² /PALETTE m ² /PALLET	kg/PALETTE kg/PALLET
1734605	60 x 60 x 2 cm	21,60	1000
	60 x 120 x 2 cm	10,80	500



60x60 60x120
24"x24" 24"x48"



2 COLOSSEO PORPHYRBRAUN

CODE CODICE	DIMENSION DIMENSIONE	m ² /PALETTE m ² /PALLET	kg/PALETTE kg/PALLET
1734606	60 x 60 x 2 cm	21,60	1000



60x60
24"x24"




2 COLOSSEO SILVERGRAU

CODE CODICE	DIMENSION DIMENSIONE	m ² /PALETTE m ² /PALLET	kg/PALETTE kg/PALLET
1734607	60 x 60 x 2 cm	21,60	1000
1734608	60 x 120 x 2 cm	10,80	500



60x60 60x120
24"x24" 24"x48"



2 COLOSSEO BARGE

CODE CODICE	DIMENSION DIMENSIONE	m ² /PALETTE m ² /PALLET	kg/PALETTE kg/PALLET
1734609*	60 x 60 x 2 cm	21,60	1000
1734626	45 x 90 x 2 cm	21,87	1000
1734611	60 x 120 x 2 cm	10,80	500

* Colore 60x60 diverso dal 45x90 e 60x120 / Colour 60x60 different from 45x90 and 60x120



60x60
24"x24"


45x90
18"x36"

60x120
24"x48"




2 COLOSSEO QUARZITE SVEDESE

CODE CODICE	DIMENSION DIMENSIONE	m ² /PALETTE m ² /PALLET	kg/PALETTE kg/PALLET
1734612	60 x 60 x 2 cm	21,60	1000



60x60
24"x24"





2 COLOSSEO DORATO

CODE CODICE	DIMENSION DIMENSIONE	m ² /PALETTE m ² /PALLET	kg/PALETTE kg/PALLET
1734613	60 x 60 x 2 cm	21,60	1000




60x60
24"x24"



2 COLOSSEO QUARZITE WHITE

CODE CODICE	DIMENSION DIMENSIONE	m ² /PALETTE m ² /PALLET	kg/PALETTE kg/PALLET
1734614	60 x 60 x 2 cm	21,60	1000



60x60
24"x24"



2 COLOSSEO **FIORA**

CODE CODICE	DIMENSION DIMENSIONE	m ² /PALETTE m ² /PALLET	kg/PALETTE kg/PALLET
	60 x 60 x 2 cm	21,60	1000




60x60
24"x24"



2 COLOSSEO TIPOVALS


CODE CODICE	DIMENSION DIMENSIONE	m ² /PALETTE m ² /PALLET	kg/PALETTE kg/PALLET
1734414	60 x 60 x 2 cm	21,60	1000
1734627	45 x 90 x 2 cm	21,87	1000
1734416	60 x 120 x 2 cm	14,40	650



60x60
24"x24"

45x90
18"x36"

60x120
24"x48"





2 COLOSSEO PORFIDO LAVIS

CODE CODICE	DIMENSION DIMENSIONE	m ² /PALETTE m ² /PALLET	kg/PALETTE kg/PALLET
1734417	60 x 60 x 2 cm	21,60	1000
	60 x 120 x 2 cm	10,80	500



60x60 60x120
24"x24" 24"x48"




2 COLOSSEO LUSERNA BAGNOLO

CODE CODICE	DIMENSION DIMENSIONE	m ² /PALETTE m ² /PALLET	kg/PALETTE kg/PALLET
1734418	60 x 60 x 2 cm	21,60	1000




60x60
24"x24"



2 CATTEDRALE GREY

CODE CODICE	DIMENSION DIMENSIONE	m ² /PALETTE m ² /PALLET	kg/PALETTE kg/PALLET
1734419	90 x 90 x 2 cm	14,58	700



90x90
36"x36"





CATTEDRALE ANTRAZYT

CODE CODICE	DIMENSION DIMENSIONE	m ² /PALETTE m ² /PALLET	kg/PALETTE kg/PALLET
1734420	90 x 90 x 2 cm	14,58	700



90x90
36"x36"




2 CATTEDRALE MOKA

CODE CODICE	DIMENSION DIMENSIONE	m ² /PALETTE m ² /PALLET	kg/PALETTE kg/PALLET
1734421	90 x 90 x 2 cm	14,58	700



90x90
36"x36"





2 CATTEDRALE AVORIO

CODE CODICE	DIMENSION DIMENSIONE	m ² /PALETTE m ² /PALLET	kg/PALETTE kg/PALLET
1734622	90 x 90 x 2 cm	25,92	1200



90x90
36"x36"





2 CATTEDRALE CEMENTO

CODE CODICE	DIMENSION DIMENSIONE	m ² /PALETTE m ² /PALLET	kg/PALETTE kg/PALLET
1734623	90 x 90 x 2 cm	25,92	1200



90x90
36"x36"





COLOSSEO TOSCANO



COLOSSEO PIETRA DI GERUSALEMME



MUSEO PIERRE BLUE GREY



BLOCK STEP > COLOSSEO BASALT GRAU

SPECIAL PIECES

PEZZI SPECIALI
BESONDERE STÜCKE
PIÈCES SPÉCIALES

BLOCK STEP

GRADONE - BLOCKSTUFE - MARCHE BLOC



COLOSSEO GRIGIONI



COLOSSEO BASALT GRAU

COLOSSEO SILVERGRAU

COLOURS COLORE	CODE CODICE	DIMENSIONE DIMENSIONE	HEIGHT ALTEZZA
COLOSSEO GRIGIONI		35 x 60 cm / 14" x 24"	15 cm / 6"
COLOSSEO BASALT GRAU		35 x 60 cm / 14" x 24"	15 cm / 6"
COLOSSEO SILVERGRAU		35 x 60 cm / 14" x 24"	15 cm / 6"

STEP / COVERING TILE

GRADINO / COPERTINA - STUFE / ABDECKPLATT - MARCHE / COUVERTINE



COLOSSEO BASALT GRAU



COLOSSEO GRIGIONI

COLOSSEO SILVERGRAU

COLOURS COLORE	CODE CODICE	DIMENSION DIMENSIONE	HEIGHT ALTEZZA
COLOSSEO GRIGIONI		35 x 60 cm / 14" x 24"	5,5 cm / 2 3/16"
COLOSSEO BASALT GRAU		35 x 60 cm / 14" x 24"	5,5 cm / 2 3/16"
COLOSSEO SILVERGRAU		35 x 60 cm / 14" x 24"	5,5 cm / 2 3/16"

STEP WITH BULLNOSE

GRADINO / BORDO TORO - STUFE MIT RUNDER KANTE - MARCHE AVEC NEZ VU ARRONDI



COLOSSEO SILVERGRAU



COLOSSEO GRIGIONI

COLOSSEO BASALT GRAU

COLOURS COLORE	CODE CODICE	DIMENSION DIMENSIONE	HEIGHT ALTEZZA
COLOSSEO GRIGIONI		30 x 60 cm / 12" x 24"	2 cm / 13/16"
COLOSSEO BASALT GRAU		30 x 60 cm / 12" x 24"	2 cm / 13/16"
COLOSSEO SILVERGRAU		30 x 60 cm / 12" x 24"	2 cm / 13/16"



DUOMO PERLA



DUOMO OMBRA

COMBINE INDOOR & OUTDOOR

1 CM (3/8") THICK FLOORING FOR INDOOR ENVIRONMENTS



DUOMO PIETRA 1cm



DUOMO SABBIA 1cm

Thanks to **L'Altra Pietra – Combine Indoor & Outdoor** with reduced thickness, designed for indoor environments, it is possible to furnish any kind of space with elegance, creating a surface continuity combination between different indoor and outdoor environments.

PAVIMENTAZIONE DA 1 CM DI SPESSORE PER INTERNI

Grazie alle versioni a spessore ridotto **L'Altra Pietra – Combine Indoor & Outdoor**, pensate e dedicate all'utilizzo interno, si arreda con eleganza ogni tipo di spazio creando una combinazione in continuità di superficie tra ambienti differenti, interni ed esterni.

BODENBELAG VON 1 CM DICKE FÜR DEN INNENBEREICH

Dank der Ausführungen in geringerer Dicke von **L'Altra Pietra - Combine Indoor & Outdoor**, die eigens für den Gebrauch im Inneren entwickelt wurden, gestaltet man jede Umgebung mit Eleganz, indem man eine Kombination von kontinuierlichen Oberflächen zwischen unterschiedlichen Bereichen, innen und außen schafft.

PAVEMENT D'INTÉRIEUR DE 1 CM D'ÉPAISSEUR

Grâce aux versions à épaisseur réduite, **L'Altra Pietra – Combine Indoor & Outdoor**, pensées et destinées à une utilisation en intérieur, s'accorde avec élégance à n'importe quel type d'espace en créant une combinaison en surface continue entre des milieux différents, intérieurs et extérieurs.




COLOSSEO GRIGIONI


1
cm

COLOSSEO GRIGIONI

CODE CODICE	DIMENSION DIMENSIONE	m ² /PALETTE m ² /PALLET	kg/PALETTE kg/PALLET
	30 x 60 x 1 cm	43,20	850



30x60
12"x24"



FOR INDOOR USE ONLY - SOLO PER INTERNO - NUR FÜR INNENRÄUME - SEULEMENT POUR INTÉRIEUR

1
cm

ARENA CALANCA LIGHT

80 | 81

CODE CODICE	DIMENSION DIMENSIONE	m ² /PALETTE m ² /PALLET	kg/PALETTE kg/PALLET
	30 x 60 x 1 cm	43,20	850
	60 x 60 x 1 cm	43,20	1050
	60 x 120 x 1 cm	51,84	1270



30x60
12"x24"

60x60
24"x24"

60x120
24"x48"



FOR INDOOR USE ONLY - SOLO PER INTERNO - NUR FÜR INNENRÄUME - SEULEMENT POUR INTÉRIEUR

1
cm

ARENA CALANCA DARK


CODE CODICE	DIMENSION DIMENSIONE	m ² /PALETTE m ² /PALLET	kg/PALETTE kg/PALLET
	30 x 60 x 1 cm	43,20	850
	60 x 60 x 1 cm	43,20	1050
	60 x 120 x 1 cm	51,84	1270



30x60
12"x24"

60x60
24"x24"

60x120
24"x48"



FOR INDOOR USE ONLY - SOLO PER INTERNO - NUR FÜR INNENRÄUME - SEULEMENT POUR INTÉRIEUR




ARENA HOLZ NOCE

CODE CODICE	DIMENSION DIMENSIONE	m ² /PALETTE m ² /PALLET	kg/PALETTE kg/PALLET
	20 x 120 x 1 cm	43,20	1080



20x120
8"x48"



FOR INDOOR USE ONLY - SOLO PER INTERNO - NUR FÜR INNENRÄUME - SEULEMENT POUR INTÉRIEUR




ARENA **HOLZ MARRONE**



CODE CODICE	DIMENSION DIMENSIONE	m ² /PALETTE m ² /PALLET	kg/PALETTE kg/PALLET
	20 x 120 x 1 cm	43,20	1080



20x120
8"x48"

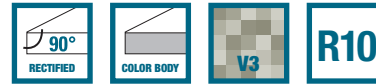


FOR INDOOR USE ONLY - SOLO PER INTERNO - NUR FÜR INNENRÄUME - SEULEMENT POUR INTÉRIEUR




ARENA HOLZ GRIGIO

CODE CODICE	DIMENSION DIMENSIONE	m ² /PALETTE m ² /PALLET	kg/PALETTE kg/PALLET
	20 x 120 x 1 cm	43,20	1080



20x120
8"x48"



FOR INDOOR USE ONLY - SOLO PER INTERNO - NUR FÜR INNENRÄUME - SEULEMENT POUR INTÉRIEUR

1 DUOMO SABBIA

CODE CODICE	DIMENSION DIMENSIONE	m ² /PALETTE m ² /PALLET	kg/PALETTE kg/PALLET
	30 x 60 x 1 cm	43,20	950
	60 x 60 x 1 cm	43,20	950
	60 x 90 x 1 cm	48,60	1120
	60 x 120 x 1 cm	50,40	1170



30x60
12"x24"

60x60
24"x24"

60x90
24"x36"

60x120
24"x48"



FOR INDOOR USE ONLY - SOLO PER INTERNO - NUR FÜR INNENRÄUME - SEULEMENT POUR INTÉRIEUR



DUOMO PERLA

CODE CODICE	DIMENSION DIMENSIONE	m ² /PALETTE m ² /PALLET	kg/PALETTE kg/PALLET
	30 x 60 x 1 cm	43,20	950
	60 x 60 x 1 cm	43,20	950
	60 x 90 x 1 cm	48,60	1120
	60 x 120 x 1 cm	50,40	1170



30x60
12"x24"

60x60
24"x24"

60x90
24"x36"

60x120
24"x48"



FOR INDOOR USE ONLY - SOLO PER INTERNO - NUR FÜR INNENRÄUME - SEULEMENT POUR INTÉRIEUR

1 DUOMO PIETRA

CODE CODICE	DIMENSION DIMENSIONE	m ² /PALETTE m ² /PALLET	kg/PALETTE kg/PALLET
	30 x 60 x 1 cm	43,20	950
	60 x 60 x 1 cm	43,20	950
	60 x 90 x 1 cm	48,60	1120
	60 x 120 x 1 cm	50,40	1170




30x60
12"x24"

60x60
24"x24"

60x90
24"x36"


60x120
24"x48"



FOR INDOOR USE ONLY - SOLO PER INTERNO - NUR FÜR INNENRÄUME - SEULEMENT POUR INTÉRIEUR

1 DUOMO OMBRA

CODE CODICE	DIMENSION DIMENSIONE	m ² /PALETTE m ² /PALLET	kg/PALETTE kg/PALLET
	30 x 60 x 1 cm	43,20	950
	60 x 60 x 1 cm	43,20	950
	60 x 90 x 1 cm	48,60	1120



30x60
12"x24"

60x60
24"x24"

60x90
24"x36"



FOR INDOOR USE ONLY - SOLO PER INTERNO - NUR FÜR INNENRÄUME - SEULEMENT POUR INTÉRIEUR


COLOSSEO DORATO



TORRE WHITE




COLOSSEO QUARZITE WHITE



COLOSSEO BARGE



CATTEDRALE AVORIO



TORRE BOTTICINO




TORRE MOKA




CASTELLO BEIGE



ARENA CALANCA LIGHT



COLOSSEO PIETRA DI GERUSALEMME



CASTELLO GREY



COLOSSEO QUARZITE GIALLA



COLOSSEO SILVERGRAU




DUOMO MINT



COLOSSEO LUSERNA BAGNOLO



ARENA SAND STONE BEIGE



COLOSSEO TOSCANO



DUOMO SOLNHOFEN



MUSEO PIERRE BLUE GREY




DUOMO SABBIA



COLOSSEO BRESSA



DUOMO PERLA



CATTEDRALE GREY



CATTEDRALE CEMENTO



MUSEO ARDESIA GRIGIA

ARENA CALANCA DARK

COLOSSEO GLETCHER GRAU

COLOSSEO GRIGIONI

MUSEO ARDESIA NERA

CASTELLO ANTRAZYT

DUOMO BLUESTONE GREY

DUOMO PIETRA

COLOSSEO FIORA

CATTEDRALE MOKA

DUOMO OMBRA

COLOSSEO PORPHYRBRAUN

COLOSSEO QUARZITE SVEDESE

ARENA ARDESIA GRIGIA

COLOSSEO TIPOVALS

TORRE GRIGIA

COLOSSEO PORFIDO LAVIS

ARENA HOLZ NOCE

COLOSSEO BASALT GRAU

ARENA HOLZ MARRONE

MUSEO PIERRE BLUE NOIR

ARENA HOLZ GRIGIO

DUOMO BLUESTONE NOIR

CATTEDRALE ANTHRACITE



LUSERNA BAGNOLO

COMPLETE LAYING VERSATILITY FOR ALL APPLICATION REQUIREMENTS. L'ALTRA PIETRA IS A DESIGN FEATURE FOR **OUTDOOR SPACES**.

Versatilità di posa per tutte le esigenze di applicazione. L'Altra Pietra arreda facilmente gli spazi all'aperto.

Vollständige vielfältigkeit der verlegung für alle anwendungserfordernisse. L'Altra Pietra gestaltet mühelos bereiche unter freiem himmel.

Versatilité complète de la pose pour toutes les exigences d'application. L'Altra Pietra décore aisément les espaces à ciel ouvert.

DRY LAYING

Posa a secco in appoggio
Trockene verlegung Durch Auflage
Pose à sec en appui



GRASSY GROUND - Erba - Rasen - Sols herbeux

LAYING ON SCREED WITH ADHESIVE

Posa su massetto con colla
Verlegung auf Estrich mit Kleber
Pose sur chape avec de la colle



RAISED LAYING WITH SUPPORT

Posa sopraelevata con supporto
Verlegung auf Hohlraumboden mit stützträger
Pose surelevée avec support



GRAVEL - Ghiaia - Kies - Gravier



SAND - Sabbia - Sand - Sable





ARENA HOLZ NOCE





COLOSSEO GRIGIONI



DRY LAYING ON GRAVEL, SAND OR GRASSY SURFACES.

POSA A SECCO IN APPOGGIO SU GHIAIA, SABBIA O FONDI ERBOSI.
TROCKENE VERLEGUNG DURCH AUFLAGE AUF KIES, SAND ODER RASEN.
POSE À SEC EN APPUI SUR GRAVIER, SABLE OU FONDS HERBEUX.

ADVANTAGES OF DRY-LAYING WITHOUT GLUING

VANTAGGI DELLA POSA A SECCO IN APPOGGIO.
VORTEILE DER TROCKENVERLEGUNG DURCH AUFLAGEN DER PLATTEN.
AVANTAGES DE LA POSE À SEC EN APPUI.

- Quick and easy laying.
 - Can be changed at any time.
 - Reusable and replaceable.
 - Excellent water runoff.
 - No specialist fitters required.
 - No adhesive costs.
 - Fewer costs and quicker laying.
 - Ready for use right away.
- Posa semplice e rapida.
 - Modificabile in ogni momento.
 - Riutilizzabile e sostituibile.
 - Drenaggio dell'acqua ottimale.
 - Posa senza professionisti specializzati.
 - Costi per i collanti annullati.
 - Riduzione dei costi e tempi di posa.
 - Immediatamente utilizzabile.
- Einfache und schnelle Verlegung.
 - Jederzeit änderbar.
 - Wiederverwend- und austauschbar.
 - Optimale Wasserdrainage.
 - Verlegung ohne Fachleute.
 - Keine Kosten für den Kleber.
 - Verminderung der Kosten und der Verlegezeiten.
 - Sofort benutzbar.
- Pose simple et rapide.
 - Modifiable à tout moment.
 - Réutilisable et remplaçable.
 - Drainage optimal de l'eau.
 - Pose sans l'aide de spécialistes.
 - Dépense nulle pour les colles.
 - Réduction des coûts et des temps de pose.
 - Immédiatement utilisable.



Flooring laid on gravel, sand or grassy ground: the L'Altra Pietra slabs can be dry-laid directly on sand, gravel and grassy ground so as to obtain flooring that can immediately withstand foot without requiring a screed and without the use of mortar and glues. Resistant, frost-resistant, anti-slip, easy to install and to clean, it can withstand all kinds of weather and is resistant to mould, moss and verdigris treatments.

Pavimentazione con posa su ghiaia, sabbia o fondi erbosi: le lastre L'Altra Pietra possono essere posate a secco direttamente su sabbia, ghiaia o fondi erbosi consentendo di ottenere un pavimento immediatamente calpestabile senza la necessità di un massetto e senza l'uso di malte e colle. Resistente, non gelivo, antiscivolo e facile da installare e da pulire, è inalterabile a qualsiasi condizione climatica ed è inattaccabile da muffe, muschi e trattamenti verde rame.

Bodenbelag mit Verlegung auf Kies, Sand oder Rasen: Die Platten L'Altra Pietra können direkt auf Sand, Kies oder Rasen trocken verlegt werden. Der Boden kann dadurch sofort begangen werden, da keine Notwendigkeit für einen Estrich besteht, auch auf Mörtel und Kleber kann verzichtet werden. Beständig, frostbeständig, trittsicher (rutschhemmend) und leicht zu verlegen und zu reinigen, wetterfest und beständig gegen Schimmel, Moos und Kupfersulfat.

Revêtement de sols posé sur gravier, sur sable ou sur sols herbeux: les dalles L'Altra Pietra peuvent être posées à sec directement sur du sable, des graviers ou des sols herbeux, ce qui permet d'obtenir des sols praticables dès la pose terminée, sans devoir réaliser une chape ni faire usage de mortier ou de colle. L'Altra Pietra est résistant, ingélic, antidérapant et facile à installer et à nettoyer. C'est un carreau inaltérable, quelles que soient les conditions climatiques. Il résiste aux moisissures, aux mousses et aux traitements à base d'oxyde de cuivre.



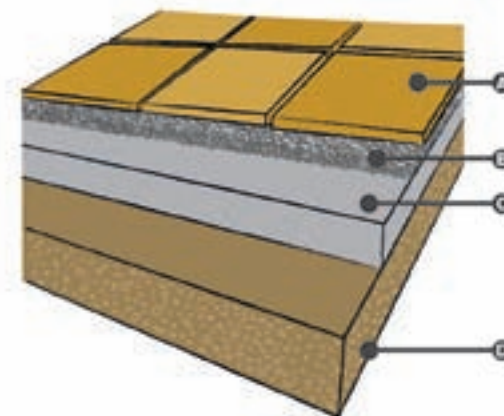
DRY LAYING ON GRAVEL.

POSA A SECCO SU GHIAIA - TROCKENE VERLEGUNG AUF KIES - POSE À SEC SUR LE GRAVIER

EXAMPLE OF LAYING ON GROUND

ESEMPIO DI POSA SU TERRENO

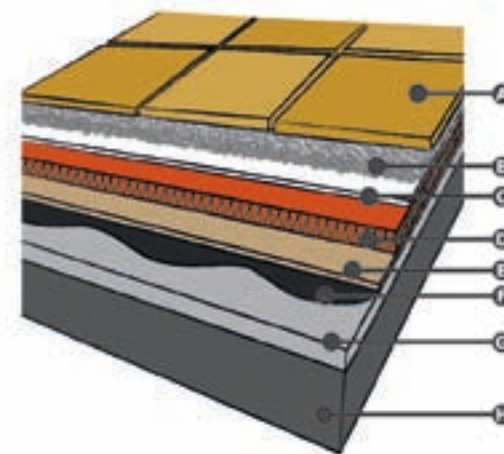
- A L'Altra Pietra**
- B Gravel**
Ghiaia - Kies - Gravier
- C Drainage layer**
Strato di drenaggio - Drainageschicht - Couche de drainage
- D Soil**
Terreno - Erdreich - Terrain



EXAMPLE OF LAYING ON FLAT COVERING

ESEMPIO DI POSA SU COPERTURA PIANA

- A L'Altra Pietra**
- B Ballast layer of gravel**
Strato di zavorramento in ghiaia
Beschwerungsschicht aus Kies
Couche de lestage dans le gravier
- C Separation layer**
Strato di separazione - Trennschicht - Couche de séparation
- D Thermal insulation element**
Elemento termoisolante - Wärmedämmendes Element
Élément thermo-isolant
- E Vapour barrier**
Barriera al vapore - Dampfsperre - Barrière à la vapeur
- F Waterproof layer**
Manto impermeabile - Undurchlässige Schicht - Revêtement imperméable
- G Sloping screed**
Massetto di pendenza - Estrich mit Gefälle - Chape d'inclinaison
- H Floor - Solai** - Decke - Plancher



Apart from the attractive decorative effects that can be created, this system is particularly recommended in areas where drainage of the water in the underlying soil is a problem, and also for cement or concrete laying beds, such as on balconies or terraces. The tiles can be laid dry by simply placing them on top of the previously prepared gravel base, without the need for building adhesives. This means the tiling is easily levelled out on top of the gravel and is ready for use immediately afterwards.

Oltre a produrre interessanti giochi decorativi questo sistema si rivela particolarmente indicato per risolvere problemi di drenaggio delle acque nei fondali in terra ma anche nei fondali in cemento come ad esempio su terrazze o balconi. Le lastre si posano a secco appoggiandole sulla base di ghiaia già stesa in precedenza senza l'utilizzo di collanti edilizi. Ciò permette di assestare e livellare velocemente la lastra sulla ghiaia risultando immediatamente calpestabile.

Neben der Schaffung von interessanten Dekorationspielen eignet sich dieses System besonders zur Beseitigung von Problemen der Wasserdrainage bei Untergründen aus Erde, aber auch bei Zementuntergründen, wie zum Beispiel auf Terrassen und Balkonen. Die Verlegung erfolgt trocken durch Auflegen der Platten auf den bereits verteilten Kies, ohne Verwendung von Bauklebern. Auf diese Weise kann sich die Platte schnell auf dem Kies setzen und nivelliert werden, so dass die Fläche sofort begehbar ist.

Ce système produit d'intéressants jeux décoratifs et permet de résoudre les problèmes de drainage des eaux dans les fonds en terre mais également en béton comme par exemple sur les terrasses ou les balcons. On pose les dalles à sec sur la base en gravier étalée précédemment sans colles techniques. Cela permet de tasser et de niveler rapidement la dalle sur le gravier, qui est ainsi prête à être piétinée.

The laying solutions are merely indicative. Soluzioni di posa puramente indicative. Rein beispielsweise Verlegelösungen. Solutions de pose purement indicatives.

DRY LAYING ON GRASS.

POSA A SECCO SU ERBA - TROCKENE VERLEGUNG AUF RASEN - POSE À SEC SUR DE L'HERBE



Where there are lawns, be they in public areas or private homes, the tiles must be dry laid on top of this grass without using any building adhesives. This allows users to change the paving at any time, reusing the same material several times. Dry-laying does not require specialist fitters and the tiling is ready for use as soon as the job is finished.

In presenza di fondi erbosi, sia in abitazioni private che in aree pubbliche, le lastre vengono posate a secco sul basamento senza l'utilizzo di collanti edilizi. Ciò permette di modificare le pavimentazioni in qualsiasi momento e di riutilizzare le stesse lastre più volte. La posa a secco non richiede l'intervento di professionisti specializzati e risulta immediatamente calpestabile.

Bei Rasenflächen in privaten oder öffentlichen Gärten werden die Platten trocken auf dem Untergrund, ohne Verwendung von Bauklebern, verlegt. Auf diese Weise können die Böden jederzeit geändert und die selben Platten mehrmals wiederverwendet werden. Für die Trockenverlegung werden keine Fachleute benötigt und der Boden ist sofort begehbar.

En présence d'herbe, dans les jardins privés ou dans les zones publiques, les dalles sont posées à sec sur la base sans colles techniques. Cela permet de modifier les pavages à tout moment et de réutiliser les dalles plusieurs fois. La pose à sec n'exige pas l'intervention de spécialistes et elle est immédiatement praticable.

DRY LAYING ON SAND.

POSA A SECCO SU SABBIA - TROCKENE VERLEGUNG AUF SAND - POSE À SEC SUR DU SABLE




The tiles can be laid dry by simply placing them in the desired position, without the need for building adhesives. This means the tiling is easily levelled out on top of the sand and is ready for use immediately afterwards. This method does not require specialist fitters and allows users to change the paving at any time or reuse the same material several times, even in different locations.

Le lastre si possono posare a secco semplicemente appoggiandole nella posizione desiderata senza l'utilizzo di collanti edilizi. Ciò permette di assestare e livellare velocemente la lastra sulla sabbia risultando immediatamente calpestabile. Questo metodo non richiede l'intervento di professionisti specializzati e permette di modificare il disegno di posa in qualsiasi momento o di riutilizzare le stesse lastre più volte anche in contesti diversi.

Die Platten können trocken, ganz einfach durch Auflegen in der gewünschten Stellung, ohne Verwendung von Bauklebern, verlegt werden. Auf diese Weise kann sich die Platte schnell auf dem sand setzen und nivelliert werden, so dass die Fläche sofort begehbar ist. Bei dieser Methode wird kein Fachmann benötigt und das Verlegeschema kann jederzeit geändert und die selben Platten mehrmals auf anderen Flächen verlegt werden.

Les dalles peuvent être simplement posées à sec dans la position souhaitée sans colles techniques. Cela permet de tasser et de niveler rapidement la dalle sur le sable, qui est ainsi prête à être piétinée. Cette méthode n'exige pas l'intervention de spécialistes et elle permet de modifier le dessin de pose à tout moment ou bien de réutiliser les dalles plusieurs fois également dans des contextes différents.



LAYING ON SCREED WITH ADHESIVE.

POSA SU MASSETTO CON COLLA.
VERLEGUNG AUF ESTRICH MIT KLEBER.
POSE SUR UNE CHAPE AVEC DE LA COLLE.

ADVANTAGES OF LAYING ON SCREEDS WITH ADHESIVE

VANTAGGI DELLA POSA SU MASSETTO CON COLLA.
VORTEILE DER VERLEGUNG MIT KLEBER AUF ESTRICH.
AVANTAGES DE LA POSE SUR UNE CHAPE AVEC DE LA COLLE.

- Maximum stability over time.
- Ideal for areas open to vehicle traffic.
- Ideal for areas frequented by large numbers of pedestrians.
- Massima stabilità nel tempo.
- Ideale per superfici carrabili.
- Ideale per circolazioni pedonali intense.
- Höchste Stabilität im Laufe der Zeit.
- Ideal für befahrbare Flächen.
- Ideal für intensive Begehung.
- Stabilité maximale dans le temps.
- Idéale pour les surfaces carrossables.
- Idéale pour les circulations piétonnes intenses.



The advanced technical features of the 2 cm-thick L'Altra Pietra collections, combined with an adhesive laying technique in screed, allow users to create perfectly stable and exceptionally hard-wearing surfaces. The L'Altra Pietra slabs used with this solution can withstand both moving and parked vehicles. Ideal for heavily frequented city areas, in particular for squares, pavements, or cycle paths.

Le elevate caratteristiche tecniche delle collezioni L'Altra Pietra con spessore 2 cm combinate alla soluzione di posa a colla su massetto permettono di generare superfici perfettamente stabili ed eccezionalmente resistenti. Le lastre L'Altra Pietra utilizzate con questa soluzione sono in grado di sopportare il passaggio e la sosta di autoveicoli. Ideali per tutte le strutture urbane molto frequentate quali piazze, marciapiedi o piste ciclabili.

Les hautes caractéristiques techniques des collections L'Altra Pietra d'une épaisseur de 2 cm combinées à la solution de pose avec de la colle sur une chape permettent de générer des surfaces parfaitement stables et d'une résistance exceptionnelle. Les dalles L'Altra Pietra utilisées avec cette solution sont en mesure de supporter le passage et le stationnement de véhicules. Elles conviennent parfaitement à toutes les structures urbaines très fréquentées comme les places, les trottoirs ou les pistes cyclables.

Die hohen technischen Merkmale der L'Altra Pietra-Kollektionen, mit einer Stärke von 2 cm, zusammen mit der Verlegelösung mit Kleber auf Estrich, ermöglichen die Anfertigung von hundertprozentig stabilen und außergewöhnlich beständigen Flächen. Die bei dieser Lösung verwendeten L'Altra Pietra-Platten halten problemlos dem Überfahren und Aufenthalt von Fahrzeugen stand. Ideal für alle Strukturen in Städten mit starker Begehung, wie Plätze, Fußgänger- oder Fahrradwege.



EXAMPLE OF LAYING ON GROUND

ESEMPIO DI POSA SU TERRENO

A L'Altra Pietra laid with adhesive

L'Altra Pietra posato con collante - L'Altra Pietra mit Kleber verlegt
L'Altra Pietra posé avec de la colle

B Concrete screed (may include electro welded mesh)

Massetto in calcestruzzo (eventuale rete elettrosaldata)
Betonestrich (eventuelles Bewehrungsgitter)
Chape en béton (éventuel grillage électrosoudé)

C Reinforcement layer - Strato di rinforzo

Verstärkungsschicht - Couche de renfort

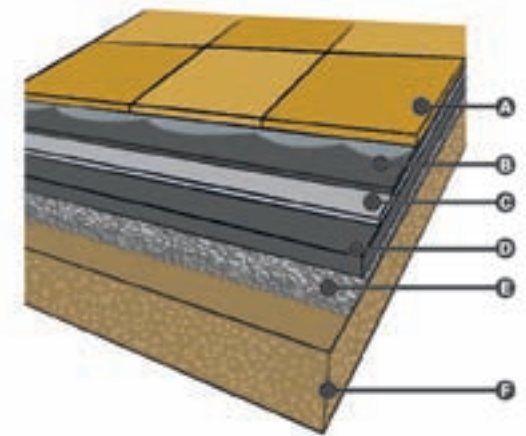
D Concrete screed

Massetto in calcestruzzo - Betonestrich - Chape en béton

E Loose stone foundation (gravel)

Vespaio (ghiaia) - Hohlraum (Kies)
Guide sanitaire (gravier)

F Soil - Terreno - Erdreich - Terrain



EXAMPLE OF LAYING ON FLAT COVERING

ESEMPIO DI POSA SU COPERTURA PIANA

A L'Altra Pietra laid with adhesive - L'Altra Pietra posato con collante

L'Altra Pietra mit Kleber verlegt - L'Altra Pietra posé avec de la colle

B Concrete screed

Massetto in calcestruzzo - Betonestrich - Chape en béton

C Separation layer

Strato di separazione - Trennschicht - Couche de séparation

D Thermal insulation element

Elemento termoisolante - Wärmedämmendes Element
Élément thermo-isolant

E Vapour barrier

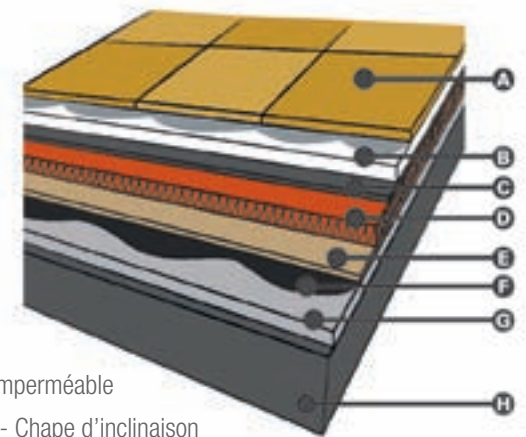
Barriera al vapore - Dampfsperre - Barrière à la vapeur

F Waterproof layer

Manto impermeabile - Undurchlässige Schicht - Revêtement imperméable

G Sloping screed - Massetto di pendenza - Estrich mit Gefälle - Chape d'inclinaison

H Floor - Solaio - Decke - Plancher



The laying solutions are merely indicative. Soluzioni di posa puramente indicative. Rein beispielsweise Verlegelösungen. Solutions de pose purement indicatives.



RAISED LAYING WITH SUPPORT.

POSA SOPRAELEVATA CON SUPPORTO.
VERLEGUNG AUF HOHLRAUMBODEN MIT STELZLAGER.
POSE SURELEVÉE AVEC SUPPORT.



Floating floor technology is composed by a series of modular and adjustable supports, that easily and safely adapt to all flooring types. Designed to guarantee a homogeneous flooring, without bringing radical changes to the existing structure, as well as to eliminate humidity problems, water infiltrations, passage of electric cables and pipes, floating floor solutions allow easy and quick inspections and rainwater efficient disposal. Floating floors absorb any expansions and structural movements, in order to prevent the waterproof surface from cracking. Moreover, thanks to the adjustable supports and to the balance accessories, floating floors create levelled flooring through the compensation of small gaps and inclinations of the supporting surface.


La tecnologia del pavimento sopraelevato è composta da una serie di supporti modulari e regolabili, che con semplicità e sicurezza si adattano ad ogni tipo di pavimento. Ideati per garantire sempre una pavimentazione omogenea, senza apportare interventi radicali alla struttura preesistente ed eliminare i problemi di umidità, infiltrazioni d'acqua, passaggio di cavi o tubi, permettono una facile e veloce ispezionabilità e un efficace smaltimento delle acque meteoriche. I pavimenti sopraelevati, consentono di assorbire le dilatazioni e i movimenti strutturali, evitando così la formazione di crepe sul manto impermeabile. Inoltre grazie alla regolabilità dei supporti e degli accessori di compensazione, consentono di ottenere pavimenti livellati, sempre in bolla, compensando piccoli dislivelli e pendenze del piano di appoggio.

La technologie des pavements surélevés prévoit une série de supports modulaires et réglables qui s'adaptent en toute simplicité et sécurité à n'importe quel type de revêtement de sol. Conçus pour garantir dans le temps un pavement homogène sans nécessité d'apporter des modifications radicales à la structure préexistante et pour éliminer les problèmes d'humidité, d'infiltrations d'eau, de passage de câbles ou de tuyaux, ils permettent une inspection facile et rapide ainsi qu'un écoulement efficace des eaux de pluie. Les pavements surélevés permettent d'absorber les dilatations et les mouvements structurels, empêchant ainsi la formation de fissures sur la couverture d'étanchéité. De plus, étant réglables, les supports et les accessoires de compensation permettent d'obtenir des pavements plats, toujours nivelés, égalisant les petits dénivelés et les déclivités de la surface d'appui.

Die Technik des Hohlraumbodens besteht aus einer Reihe modularer und einstellbarer Stützen, die sich einfach und sicher jeder Art von Fußboden anpassen. Sie wurden entwickelt, um immer einen einheitlichen Bodenbelag zu garantieren, ohne dass radikale Eingriffe an der zuvor vorhandenen Struktur notwendig sind, und um die Probleme von Feuchtigkeit, Eindringen von Wasser, Kabel- oder Rohrdurchgang zu beseitigen. Sie ermöglichen eine einfache und schnelle Inspektion und eine effiziente Ableitung des Regenwassers. Die Hohlraumböden ermöglichen es, Spannungen und strukturelle Bewegungen aufzufangen und vermeiden so die Bildung von Rissen in der undurchlässigen Schicht. Außerdem ermöglichen sie es, dank der Einstellbarkeit der Stützen und der Ausgleichsteile, nivellierte Fußböden zu erhalten, die immer perfekt waagrecht sind, indem kleine Höhenunterschiede und Neigungen der Auflageebene ausgeglichen werden.

BENEFITS OF A RAISED FLOOR


VANTAGGI DELLA POSA SOPRAELEVATA - VORTEILE DER VERLEGUNG AUF DOPPELBÖDEN - AVANTAGES DE LA POSE SURÉLEVÉE.




- Excellent for hiding pipes and equipment
- Ottimo nascondiglio per tubi ed impianti
- Hervorragendes Versteck für Leitungen und Anlagen
- Excellente cachette pour tuyaux et installations



- Excellent absorption of structural movements
- Ottimo assorbimento delle dilatazioni
- Hervorragendes Auffangen von Spannungen
- Excellente absorption des dilatations



- Significant reduction in weight
- Significativa diminuzione del peso
- Signifikante Gewichtsverminderung
- Diminution significative du poids



- Always a flat floor and easily accessible
- Pavimento sempre piano e facilmente ispezionabile
- Fußboden immer eben und einfach überprüfbar
- Pavement toujours plat et facile à inspecter



- Speed of installation
- Velocità di posa in opera
- Schnelles Verlegen
- Rapide à poser



- Quick water drainage
- Rapido deflusso dell'acqua
- Schnelles Abfließen des Wassers
- Rapide écoulement de l'eau



- Better thermal insulation
- Migliore isolamento termico
- Bessere Wärmeisolierung
- Meilleure isolation thermique



- Exceptional load bearing strength
- Forte resistenza ai pesi
- Hoher Widerstand gegen Belastungen
- Forte résistance aux poids



- The best sound insulation
- Miglior isolamento acustico
- Bessere Schallisolierung
- Meilleure isolation acoustique



- Ecological and clean
- Ecologia e pulizia
- Ökologisch und sauber
- Écologie et propreté

ADJUSTMENT KEY FOR SUPPORTS

CHIAVE DI REGOLAZIONE PER I SUPPORTI - REGULIERUNGSSCHLÜSSEL FÜR DIE STÜTZEN - CLEF DE REGLAGE POUR LES SUPPORTS.

Adjustable supports offer many solutions to compensate any surface small imperfections and great slopes, in order to create flooring that are always levelled and stable. The exclusive adjustment key adjusts supports (and consequently the overlaying floor) even in case of finished floor, without lifting it.

I supporti regolabili offrono molteplici soluzioni per compensare piccole imperfezioni e grandi pendenze di qualsiasi piano di posa così da realizzare sempre pavimentazioni perfettamente stabili e piane. L'esclusiva chiave di regolazione, permette la regolazione dei supporti (e conseguentemente del pavimento soprastante) anche a pavimento finito evitando pertanto di doverlo sollevare.

Die einstellbaren Stützen bieten zahlreiche Lösungen, um kleine Unregelmäßigkeiten und große Neigungen jeder beliebigen Auflagefläche auszugleichen, so dass immer perfekt stabile und ebene Bodenbeläge entstehen. Der exklusive Regulierungsschlüssel ermöglicht die Einstellung der Stützen (und damit des darüber liegenden Fußbodens) auch nachdem der Bodenbelag fertig ist, wodurch sein Anheben vermieden wird.

Les supports réglables offrent de multiples solutions pour compenser les petites imperfections et les grandes déclivités de n'importe quelle surface de pose de façon à toujours réaliser des pavements parfaitement stables et plats. Le clef de réglage exclusive permet de régler les supports (et donc le revêtement du dessus) même lorsque le pavement est terminé si bien qu'il n'est plus nécessaire de le soulever.



ADJUSTABLE FIXED HEAD SUPPORT

PIEDINI TESTA FISSA - PLATTENLAGER VERSTELLBAR - PLOT REGLABLE FIXE



NM1	NM2	NM3	NM4	NM5
2,5 - 4 cm 1" - 1 ¹ / ₁₆ "	4 - 7 cm 1 ¹ / ₁₆ " - 2 ³ / ₄ "	6 - 10 cm 2 ³ / ₈ " - 3 ⁷ / ₈ "	9 - 16 cm 3 ⁹ / ₁₆ " - 6 ⁵ / ₁₆ "	15 - 27 cm 5 ⁷ / ₈ " - 10 ⁵ / ₈ "

ADJUSTABLE SELF-LEVELING SUPPORT

PIEDINI TESTA MOBILE - PLATTENLAGER VERSTELLBAR + NIVELLIERUNG - PLOT REGLABLE AUTONIVELANT



SE0	SE1	SE2	SE3	SE4	SE5
2,8 - 3,8 cm 1 ¹ / ₈ " - 1 ¹ / ₂ "	3,75 - 5 cm 1 ¹ / ₁₆ " - 2"	5 - 7,5 cm 2" - 3"	7,5 - 12 cm 3" - 4 ³ / ₄ "	12 - 17 cm 4 ³ / ₄ " - 6 ¹ / ₁₆ "	17 - 21,5 cm 6 ¹ / ₁₆ " - 8 ¹ / ₄ "

FIXED SUPPORT / STAR T / CROSS SUPPORT

SUPPORTO FISSO / STAR T / CROCETTE - PLATTENLAGER FIXE / STAR T / KREUZFUGENAUFLEGER - PLOT FIXE / STAR T / ECARTEUR



EH15	STAR T	CROCETTE
1,5 cm 9/16"	1 - 1,5 cm 3/8" - 9/16"	-





COLOSSEO PIETRA DI GERUSALEMME



DUOMO BLUESTONE NOIR

HIGH PERFORMANCES, PRACTICAL AND FUNCTIONAL. **ALL IN 2 cm (3/4").**

ALTE PERFORMANCE, PRATICITÀ E
FUNZIONALITÀ. TUTTO IN 2 CM.


HOHE LEISTUNG, PRAKTISCHE
EIGENSCHAFTEN UND FUNKTIONALITÄT.
ALLES IN 2CM.

HAU TES PERFORMANCES, PRATICITÉ
ET FONCTIONNALITÉ. LE TOUT EN 2 CM.



UNIFORM APPEARANCE

Aspetto uniforme.
Gleichmäßiges Aussehen.
Aspect uniforme.




MEDIUM COLOUR VARIATION

Media variazione cromatica.
Mittlere Farbunterschiede.
Variation chromatique moyenne.



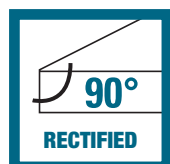
LIGHT COLOUR VARIATION

Bassa variazione cromatica.
Geringe Farbunterschiede.
Variation chromatique basse.



HIGH COLOUR VARIATION

Alta variazione cromatica.
Starke Farbunterschiede.
Variation chromatique haute.



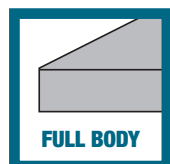
Rectified with bevel.

Rettificato con smusso.
Richtig mit Abschrägung.
Rectifié avec biseauter.



Guaranteed anti-slip R10.

Garanzia antiscivolo R10.
Rutschbeständigkeitsgewähr R10.
Antidérapant garanti R10.



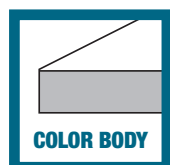
Homogeneous mixture throughout all plate mass.

Impasto omogeneo in tutta la massa della piastra.
Einheitliche Mischung in der gesamten Steinmasse.
Gâchage homogène dans toute la masse de la plaque.



Guaranteed anti-slip R11.

Garanzia antiscivolo R11.
Rutschbeständigkeitsgewähr R11.
Antidérapant garanti R11.



Coloured mixture to integrate with surface colour.


















Impasto colorato per integrarsi al colore della superficie.
Eingefärbte Mischung zur Integration mit der Oberflächenfarbe.
Gâchage coloré pour s'assortir à la couleur de la surface.

L'ALTRA[®] PIETRA

THE HIGH QUALITY
OUTDOOR PAVING

TECHNICAL FEATURES

CARATTERISTICHE TECNICHE

	TECHNICAL FEATURES CARATTERISTICA TECNICA	SPECIFICATION NORMA	VALUES REQUIRED VALORE PRESCRITTO		L'ALTRA PIETRA [®]
REGULARITY CHARACTERISTICS CARATTERISTICHE DI REGOLARITÀ	 LENGHT AND WIDTH LUNGHEZZA E LARGHEZZA	ISO 10545-2	± 0,6 %	± 2 mm	IN ACCORDANCE CONFORME
	 THICKNESS SPESSORE	ISO 10545-2	± 5,0 %	± 0,5 mm	IN ACCORDANCE CONFORME
	 SQUARENESS ORTOGONALITÀ	ISO 10545-2	± 0,5 %	± 2 mm	IN ACCORDANCE CONFORME
	 STRAIGHTNESS OF THE EDGES RETTILINEARITÀ DEGLI SPIGOLI	ISO 10545-2	± 0,5 %	± 1,5 mm	IN ACCORDANCE CONFORME
	 SURFACE FLATNESS PLANARITÀ	ISO 10545-2	± 0,5 %	± 2 mm	IN ACCORDANCE CONFORME
STRUCTURAL CHARACTERISTICS CARATTERISTICHE STRUTTURALI	 WATER ABSORPTION ASSORBIMENTO D'ACQUA	ISO 10545-3	≤ 0,5 %		≤ 0,1 %
	 BREAKING STRENGHT FORZA DI ROTTURA	ISO 10545-4	≥ 1300 N		> 13000 N
	 MODULUS OF RUPTURE MODULO DI ROTTURA		≥ 35 N/mm ²		≥ 50 N/mm ²
	 BREAKING LOAD CLASS CLASSE DI CARICO DI ROTTURA	EN 1339	VALUE DECLARED VALORE DICHIARATO		U 11 T 11
SURFACE CHARACTERISTICS CARATTERISTICHE SUPERFICIALI	 RESISTANCE TO DEEP ABRASION RESISTENZA ALLA ABRASIONE PROFONDA	ISO 10545-6	≤ 175 mm ³		≤ 145 mm ³
THERMAL AND HYGROMETRIC CHARACTERISTICS CARATTERISTICHE TERMO IGROMETRICHE	 COEFFICIENT OF LINEAR THERMAL EXPANSION COEFFICIENTE DI DILATAZIONE TERMICA LINEARE	ISO 10545-8	VALUE DECLARED VALORE DICHIARATO		< 6,6*10 ⁻⁴ °C ⁻¹
	 THERMAL SHOCK RESISTANCE RESISTENZA AGLI SBALZI TERMICI	ISO 10545-9	TEST PASSED TEST SUPERATO		GUARANTEED GARANTITA
	 FROST RESISTANCE RESISTENZA AL GELO	ISO 10545-12	TEST PASSED TEST SUPERATO		GUARANTEED GARANTITA
CHEMICAL CHARACTERISTICS CARATTERISTICHE CHIMICHE	 CHEMICAL RESISTANCE RESISTENZA AI PRODOTTI CHIMICI	ISO 10545-13	VALUE DECLARED VALORE DICHIARATO		UA ULA UHA GUARANTEED GARANTITA
	 RESISTANCE TO STAINING RESISTENZA ALLE MACCHIE	ISO 10545-14	≥ 3		GUARANTEED GARANTITA
	 COLOUR RESISTANCE TO LIGHT EXPOSURE RESISTENZA DEI COLORI ALLA LUCE	DIN 51094	NO NOTICEABLE COLOUR MODIFICATIONS ASSENZA DI APPREZZABILI ALTERAZIONI DI COLORE		COMPLYING CONFORME
SAFETY CHARACTERISTICS CARATTERISTICHE DI SICUREZZA		DYNAMIC SLIDER COEFFICIENTE DI ATTRITO DINAMICO	BCRA	> 0,4	0,91
		STATIC SLIDER COEFFICIENTE DI ATTRITO STATICO	ASTM C1028	> 0,6	DRY: 0,97 WET: 0,78
		SKID RESISTANCE RESISTENZA ALLO SCIVOLAMENTO	DIN 51130 DIN 51097	VALUE DECLARED VALORE DICHIARATO	R11 A+B+C

*COMPLIANT WITH STANDARDS EN 14411 AND ISO 13006 ANNEX G GROUP BIa WITH E ≤ 0,5 % UGL. Values referred to Colosseo collection.

*CONFORME ALLA NORMA EN 14411 E ISO 13006 APPENDICE G GRUPPO BIa CON E ≤ 0,5 % UGL. Valori riferiti alla linea Colosseo.

LAYING ADVICE

It is advisable to create the appropriate transverse and longitudinal gradients during levelling or compacting, in order to ensure optimal drainage of the floor. We recommend the incorporation of a drainage substrate in order to facilitate runoff and prevent water pooling. It is also advisable to lay the tiles with a minimum joint of 3mm.

Given the frost resistance of porcelain stoneware, the L'Altra Pietra series offers a water absorption value of practically zero. This property could lead to localised pooling of water on the floor, even if the tiles are laid properly.

RACCOMANDAZIONI DI POSA

È bene prevedere le opportune pendenze trasversali e longitudinali da realizzare durante il livellamento o la compattazione per ottenere un drenaggio ottimale del piano di calpestio. Si raccomanda di prevedere un substrato realizzato con materiali drenanti per facilitare il deflusso dell'acqua ed evitarne il ristagno. Inoltre si consiglia una posa con fuga minima di 3 mm. Vista la caratteristica di ingelività del gres porcellanato, la serie L'Altra Pietra ha il valore relativo all'assorbimento d'acqua praticamente nullo. Tale proprietà potrebbe comportare ristagni di acqua localizzati sulla pavimentazione, indipendentemente dalla realizzazione di una posa a regola d'arte del materiale.

EMPFEHLUNGEN FÜR DIE VERLEGUNG

Bei der Nivellierung und Kompaktierung müssen die notwendigen Quer- und Längsneigungen geschaffen werden, damit die ordnungsgemäße Drainage der Lauffläche möglich ist. Es wird empfohlen einen aus drainierendem Material bestehenden Unterboden vorzusehen, um das Abfließen des Wassers zu erleichtern und ein Anstauen zu vermeiden. Außerdem wird die Verlegung mit einer Mindestfuge von 3 mm empfohlen.

Aufgrund der Frostbeständigkeit des Feinsteinzeugs hat die Serie L'Altra Pietra einen Wasseraufnahmewert von praktisch Null. Diese Eigenschaft könnte, selbst bei fachgerechter Verlegung des Materials, zum Anstauen des Wassers auf dem Boden führen.

RECOMMANDATIONS DE POSE

On conseille de prévoir des inclinaisons transversales et longitudinales opportunes à réaliser au cours du nivellement et du compactage pour obtenir un drainage optimal du plan de piétinement. On recommande de prévoir un substrat réalisé avec des matériaux drainants pour favoriser l'écoulement de l'eau et en éviter la stagnation. On conseille également une pose avec un joint minimal de 3mm. Vu le caractère ingéfil du grès cérame, la valeur d'absorption de l'eau de la série L'Altra Pietra est pratiquement nulle. Cette propriété pourrait provoquer des stagnations d'eau localisées sur le carrelage, indépendamment de la réalisation d'une pose du matériel dans les règles de l'art.




COLOSSEO TOSCANO



COLOSSEO SILVERGRAU



COLOSSEO GRIGIONI



COLOSSEO QUARZITE GIALLA



ARENA HOLZ MARRONE



COLOSSEO BARGE



CASTELLO ANTRAZYT



COLOSSEO PORPHYRBRAUN

Erhältlich bei



BayWa Baustoffe
Immer ein gutes Baugesühl

Immer in Ihrer Nähe
[baywa-baustoffe.de/standorte](https://www.baywa-baustoffe.de/standorte)